











ES



Hesi COCO

plan de cultivo



Semana		1	2	1	2	3	4	5	6	7	8	
		crecimiento		floración		floración			floración			
Abonos	esquejes	Crecimiento			Floración							
Complejo TNT		25	50 ml/10 L									
Coco					50 ml/10 L							
PK 13/14								2,5	5,0	7,5	15 ml/10 L	
Booster												
Complejo Radicular		arranque & energía para el estrés		50 ml/10 L								
SuperVit			1 gota por 4,5 litros de agua da extra energía									
PowerZyme		20 ml/10 L	1-2 veces a la semana juntos con los abonos y los boosters									
Boost					20 ml/10 L					20 ml/10 L acelera el desarrollo de las flores		
Fotoperíodo		18 horas		12 horas								

Aclarar con agua